

Aufgaben für rote Kennzahlen

Funktionsweise:

Wenn man bei einer Kennzahl, die manuell erfasst wird, einen Wert eingibt, der dazu führt, dass der Kennzahlstatus „rot“ wird, wird automatisch eine Aufgabe für diese Kennzahl angelegt.

Beispielablauf

Hinweis: Die Screenshots stammen aus einer Sandbox, die Werte sind nicht echt.

1. Kennzahlwert wird manuell erfasst, der zum Status „rot“ führt:

Neue Werte erfassen Bearbeitung

Home Performance-Manager Werte erfassen

Neue Werte erfassen Benutzerdefinierte Erfassung

Organisationseinheit: Alle Kennzahl: Alle

Alle auf 0 setzen Zurücksetzen

Organisationseinheit	Kennzahl	Datum	Wert	Maßeinheit	Kommentar	Sollwert	Wert Vorperiode
	Ausschusskosten gesamt Ausschusskosten in % zum Umsatz Scrap costs in % to turnover total (Costs * 100 / turnover)	28.02.2022	5,5	%	Test von hyperspace für Aufgaben aus Kennzahlen	2.10	
	Ausschusskosten gesamt Ausschusskosten in % zum Umsatz Scrap costs in % to turnover total (Costs * 100 / turnover)	31.03.2022		%		2.10	

2. Dadurch wird automatisch eine Aufgabe angelegt. Startdatum und Enddatum ist jeweils das Datum des Ist-Wertes. Das wird nach dem Speichern des Ist-Wertes durch eine blaue Info-Meldung über der Erfassungsliste angezeigt:

Neue Werte erfassen Bearbeitung

Home Performance-Manager Werte erfassen

Neue Werte erfassen Benutzerdefinierte Erfassung

Es wurden Aufgaben für bestimmte Kennzahlen angelegt.

Zur Aufgabenliste

Organisationseinheit: Alle Kennzahl: Alle

Alle auf 0 setzen Zurücksetzen

3. Durch Klick auf den Link „Zur Aufgabenliste“ in der Info-Meldung gelangt man zur Aufgabenliste:

Suchbegriff eingeben 🔍

Home / Kalender

Aufgaben und Termine

für mich für andere Admin

Bearbeitungsliste

Aufgabenart: Nichts gewählt

10 Einträge anzeigen

Suchen

← Zurück 1 2 Nächste →

<input type="checkbox"/>			Termin	Gehört zu	Kurzbeschreibung	Prio	Status	erstellt von	am
				- Bitte auswählen: -		-	neu angelegt		
<input type="checkbox"/>	✓	+	31.12.2021, 02:00h	Wert der Kennzahl Ausschusskosten gesamt	Neue Aufgabe für rote Kennzahl Ausschusskosten gesamt)	-	überfällig	HYPERVISOR	10.06.2022
<input type="checkbox"/>	✓	+	28.02.2022, 02:00h	Wert der Kennzahl Ausschusskosten gesamt	Neue Aufgabe für rote Kennzahl Ausschusskosten gesamt)	-	überfällig	HYPERVISOR	14.06.2022
<input type="checkbox"/>	✓	+	31.05.2022, 14:29h	Wert der Kennzahl Acquisition target - Group (Test hyperspace)	Neue Aufgabe für rote Kennzahl Acquisition target - Group (Test hyperspace)	-	überfällig	HYPERVISOR	31.05.2022
<input type="checkbox"/>	✓	+	31.05.2022, 14:30h	Wert der Kennzahl Acquisition target - Group (Test hyperspace)	Neue Aufgabe für rote Kennzahl Acquisition target - Group (Test hyperspace)	-	überfällig	HYPERVISOR	31.05.2022

4. Durch Anklicken einer Aufgabe werden die Aufgabendetails angezeigt:

Kalender Aufgabe für ein Objekt

Home Dateien

Beginn * 31.12.2021, 01:00 (+01:00) Beendet bis * 31.03.2022, 02:00 (+02:00)

für Mich

Gehört zu Wert der Kennzahl : Ausschusskosten gesamt

Ist-Wert ●●●

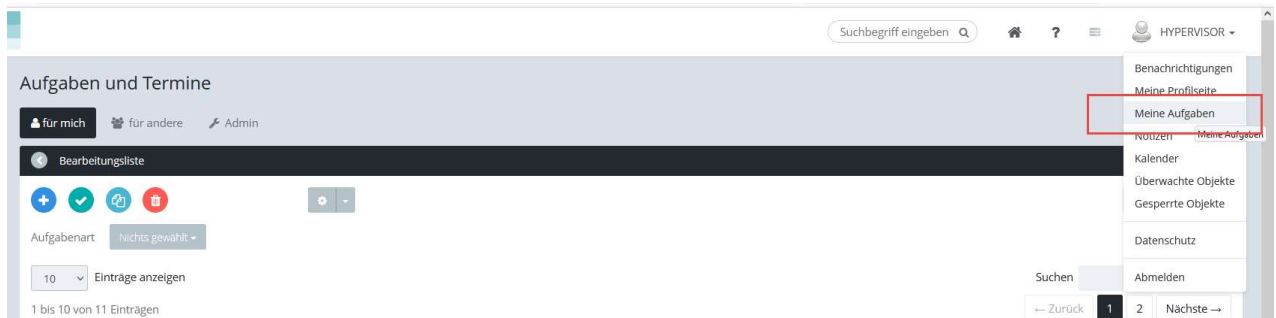
Wert: 3.70 Erfasster Wert: 3.70
Datum: 31.12.2021 Ziel erreicht: 76.61 %

Kommentar: die Werkstoffe lassen sich nur mit erhöhtem Aufwand bzw. erhöhter Formverschmutzung verarbeiten.

Kurzbeschreibung * Neue Aufgabe für rote Kennzahl Ausschusskosten gesamt)

Prio -

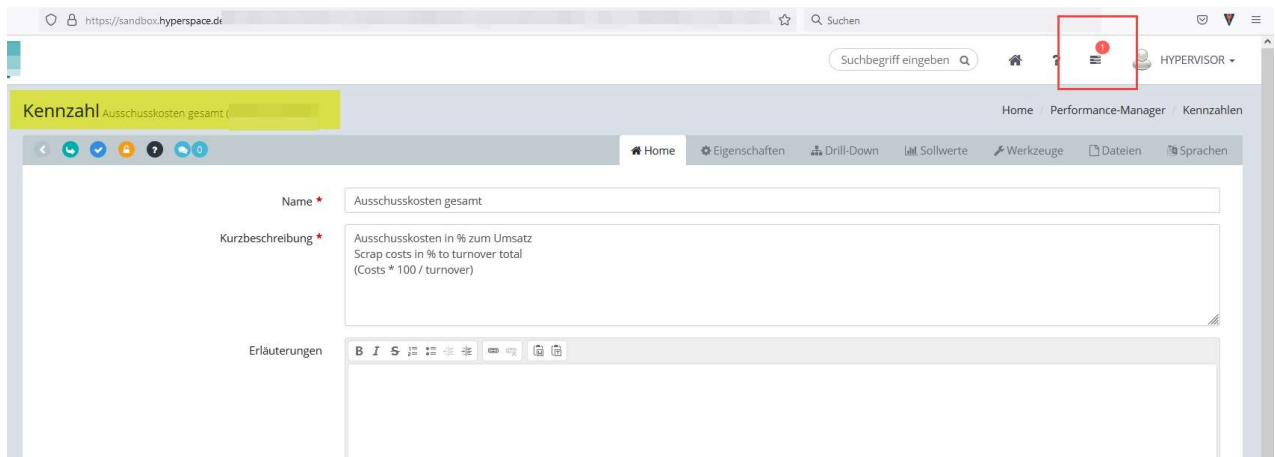
5. Diese Aufgabenliste kann man aber auch jederzeit von allen Seiten aus direkt über das User-Menü in der Kopfzeile anzeigen lassen:



6. Aufgaben für rote Kennzahlen werden auf der Persönlichen Startseite mit einer eigenen Infokachel angezeigt:



7. Die Aufgaben einer Kennzahl werden auch direkt bei der Kennzahl angezeigt, wenn man sie im Hauptprogramm bearbeitet, die Anzahl der Aufgaben wird durch die kleine rote Blase angezeigt:



8. Durch Klick auf das Icon in der Kopfzeile werden nur die Aufgaben zu dieser Kennzahl angezeigt:

Suchbegriff eingeben

Aufgabenliste

Kennzahl: Ausschusskosten gesamt

Bearbeitungsliste

10 Einträge anzeigen

Suchen

1 bis 1 von 1 Einträgen

	Datum	Kurzbeschreibung	erstellt von	für	am
<input type="checkbox"/>	31.12.2021, 02:00h	Neue Aufgabe für rote Kennzahl (Ausschusskosten gesamt)	HYPERVISOR	HYPERVISOR	10.06.2022

hyperspace Dimensions Server | © 2003 - 2021 hyperspace GmbH, Schortens, Germany

Problem bei Aufgaben über mehrere Erfassungsperioden

Wenn eine Kennzahl über mehrere Erfassungsperioden hinweg rot bleibt, wird während dessen zu jedem roten Istwert eine Aufgabe angelegt. In so einem Fall kann es sinnvoll sein, nur die erste Aufgabe für den ersten roten Istwert zu behalten und das Enddatum fortzuschreiben, bis das Problem behoben ist. Die zusätzlich in der Zwischenzeit angelegten Aufgaben sollte man dann manuell löschen.

Automatische Benachrichtigung

Der Empfänger/Bearbeiter der Aufgabe wird im Rahmen der normalen Benachrichtigung die von hyperspace versendet wird, auch über die offenen Aufgaben für Kennzahlen informiert.

Anzeige im Kalender

Die Kennzahlaufgaben erscheinen auch im Kalender:

Kalender 14.06.2022, 11:43:30 h

Home Performance-Manager Kennzahlen

Alle HYPERVISOR Zur Team-Termin Liste Internet-Kalender

Heute

Januar 2022

Monat Woche Tag

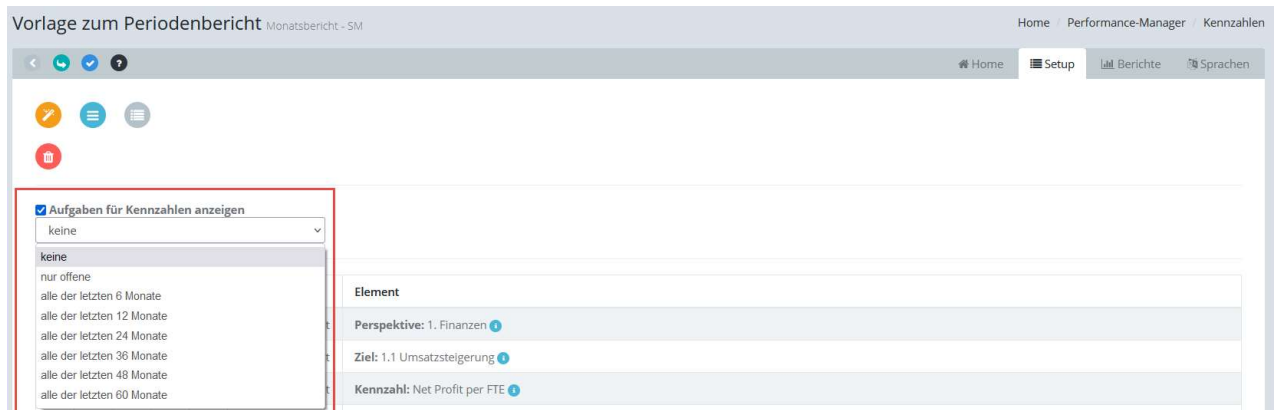
Mo	Di	Mi	Do	Fr	Sa	So
27	28	29	30	31	1	2
3	4	5	6	7	8	9
10	11	12	13	14	15	16

Neue Aufgabe für rote Kennzahl (Ausschusskosten gesamt), 31.12.2021 - 31.03.2022

Anzeige im Periodenbericht

Kennzahlaufgaben kann man auch im Periodenbericht anzeigen lassen.

Dazu muss man auf der Registerkarte „Setup“ das Feld „Aufgaben für Kennzahlen anzeigen“ ankreuzen und dann die entsprechende Option wählen:



Einschalten der Aufgaben für rote Kennzahlen

Durch eine neue Mandanteneinstellung im Bereich „Drill-Down“ kann man bei manuell erfassten Kennzahlen, deren Status „rot“ wird, automatisch eine Maßnahme / Aufgabe anlegen lassen:

Aufgaben bei rotem Kennzahlstatus anlegen ☒ Ja ☐ Nein

Die neue Option wirkt sich derzeit nur auf Kennzahlen aus, die manuell erfasst werden.

--- Ende der Kurzanleitung ---