

Das ist neu in Patch 2024.00.03

Patch vom 25.09.2024

Das dritte Patch zur neuen Version „GRYPHON“ enthält ein neues, wesentlich vereinfachtes Loginverfahren, weitere Neuerungen für das SQM-Modul, viele kleine Verbesserungen und einige Bugfixes.

Diese Info beschreibt die Änderungen seit der Veröffentlichung der Gryphon-Version Ende Juli 2024.

Eine komplette Liste der bearbeiteten Tickets finden Sie wie immer am Schluss dieser Patchinfo.

Inhalt





ALLGEMEINES	2
LOGIN JETZT AUCH MIT E-MAIL-ADRESSE MÖGLICH.....	2
LAYOUTEINSTELLUNGEN JETZT AUCH BEI DEN WEBSITE-TEMPLATES WIRKSAM	2
ANZEIGE DER EMPFÄNGERGRUPPEN BEI NEWSBEITRÄGEN	3
FARBE FÜR TERMINE IM KALENDER.....	3
AUDIT-MODUL	3
PFLICHTMAßNAHMEN BEI SCHLECHTER BEWERTUNG.....	3
SQM-EVENTS UND KURSE	4
NEUE ANWENDUNG „AUSBILDUNGSPLÄNE“ (BETA-VERSION!)	4
MONITORING VON E-LEARNING-KURSEN	5
LISTE DER ÄNDERUNGEN UND FEHLERBEHEBUNGEN	5

Allgemeines

Login jetzt auch mit E-Mail-Adresse möglich

Anmerkung: Das neue Verfahren gilt NICHT für Single-Sign-On-Lösungen via Kerberos oder SAML: Hier ändert sich selbstverständlich nichts!

Bisher konnte man sich nur mit dem Benutzernamen einloggen, ab sofort kann alternativ auch die E-Mail-Adresse anstatt des Benutzernamens verwendet werden. Wichtig hierbei ist, dass die E-Mail-Adresse eindeutig sein muss.

<div></div> <div><input type="text" value="Anmeldename oder Email-Adresse"/></div> <div><input type="password" value="Passwort"/></div> <div><input type="button" value="Login"/></div> <div>🔒 Passwort vergessen?</div>	<div></div> <div>Neues Passwort erstellen Bitte geben Sie die Mailadresse des Benutzerkontos ein, mit der Sie registriert sind. Sie erhalten dann eine Email mit dem Link zum Ändern des Passworts. Achtung! Dieser Link ist nur 20 Minuten lang gültig.</div> <div>E-Mail <input type="text"/></div> <div><input type="button" value="Passwort anfordern"/></div>
--	---

Das gilt auch für das Zurücksetzen des Passwortes:

Bisher musste man den Benutzernamen und die zugehörige E-Mail-Adresse eingeben, um sein Passwort zurück zu setzen. Ab sofort reicht hierfür die E-Mail-Adresse aus, sofern diese im gesamten System über alle Mandanten eindeutig ist. Ist die Mailadresse NICHT eindeutig, muss man wieder wie bisher Benutzername und E-Mail-Adresse eingeben, um das Passwort zurück zu setzen.

Layouteinstellungen jetzt auch bei den Website-Templates wirksam

Bei den Mandanteneinstellungen können Sie im Bereich „Layout“ zahlreiche Einstellungen vornehmen, um die einzelnen Elemente der Homepage im Hauptprogramm anzuzeigen oder zu verbergen. Ab sofort wirken sich diese Einstellungen auch auf die Homepages der Websitetemplates aus, um dort den News-Bereich, die geänderten Dokumente oder die Favoriten anzuzeigen oder zu verbergen.

Anzeige der Empfängergruppen bei Newsbeiträgen

Die Namen der Gruppen, die eine News lesen dürfen, werden jetzt unter dem eigentlichen Text des Newsbeitrags als „Verteiler“ angezeigt.

Farbe für Termine im Kalender

Termine von anderen, die ein Benutzer nur lesen darf, aber nicht bearbeiten kann, erscheinen jetzt in grau statt in blau, damit man sie besser unterscheiden kann.

Audit-Modul

Pflichtmaßnahmen bei schlechter Bewertung

Hinweis: Diese neue Funktion ist ab sofort in allen Audit-Erfassungsanwendungen außer der Audit-App verfügbar. Bei der App wird das beim nächsten Updatelauf mit eingebaut.

Wenn eine Auditposition schlecht bewertet wurde, können Sie jetzt optional festlegen, dass dann eine Maßnahme angelegt werden muss.

Hierzu gibt es in der Auditdefinition bei vielen Fragepositionen ein neues Ankreuzfeld „Pflichtmaßnahme bei schlechtem Ergebnis, bei Zielerreichung unter x %“:

☒ Pflichtmaßnahme bei schlechtem Ergebnis

bei Zielerreichung unter %

Diese neue Option steht bei allen Fragen zur Verfügung, für die eine Zielerreichung pro Frage berechnet werden kann:

- Numerischer Wert (100% entspricht dem Schwellwert für Grün (=Zielwert), 0 ist 0%. Die Zielerreichung wird berechnet mit der Formel „(Erfasster Wert / Zielwert) * 100“
- Formel (wie bei Numerischen Werten)
- Prozent (Eingegebener Prozentwert = Zielerreichung)
- Erfüllt/nicht erfüllt (tritt ein, wenn nicht erfüllt)
- Zutreffend (tritt ein, wenn nicht zutreffend)
- Single Choice (100% entspricht der maximal erreichbaren Punktzahl (=Zielwert), 0 ist 0%. Die Zielerreichung wird berechnet mit der Formel „(Erreichte Punktzahl / Zielwert) * 100“
- Multiple Choice (wie bei Single Choice)
- Ranking-Fragen (wie bei Single Choice, wobei die erreichte Punktzahl automatisch anhand der ausgewählten Ranking-Stufe und der Anzahl der Ranking-Stufen berechnet wird)

Beim Verlassen der Seite wird der Zielerreichungsgrad der aktuellen Frage berechnet. Wenn diese kleiner/gleich dem angegebenen Schwellwert ist, wird man mit einer entsprechenden Hinweismeldung dazu aufgefordert, eine Maßnahme anzulegen.

Das Audit kann in so einem Fall erst dann abgeschlossen werden, wenn alle Pflichtmaßnahmen angelegt worden sind.

SQM-Events und Kurse

Neue Anwendung „Ausbildungspläne“ (Beta-Version!)

Im Hauptprogramm gibt es ab sofort die neue Anwendung „Ausbildungspläne“. Zweck der Anwendung ist es, die initiale Qualifizierung neuer Franchisepartner und Mitarbeiter zu erleichtern und zu vereinheitlichen.

The screenshot shows the 'Ausbildungspläne' application interface. At the top, there's a breadcrumb trail: Home / SQM Events & Kurse / Home. Below this is a dark header bar with a back arrow and the text 'Bearbeitungsliste'. To the right of the header are several icons (plus, share, lock, link, trash) and a settings gear icon. Below the header, there's a search bar with the text 'Suchen' and a dropdown menu 'Spalten auswählen'. Below the search bar, there's a filter section with '50' in a dropdown and 'Einträge anzeigen'. Below the filter section, there's a table with the following columns: 'Externe ID', 'Name', 'Kurzbeschreibung', and 'Qualifizierungen'. The table contains one entry with the following data: 'Einarbeitung2024', 'Einarbeitung neuer FP', 'Für neue FP im System', and '2'. Below the table, there's a pagination bar with '1 bis 1 von 1 Einträgen' and navigation buttons '← Zurück', '1', and 'Nächste →'.

Externe ID	Name	Kurzbeschreibung	Qualifizierungen
Einarbeitung2024	Einarbeitung neuer FP	Für neue FP im System	2

Ein Ausbildungsplan legt dabei die Qualifizierungen und die Reihenfolge fest, die im Rahmen dieses Plans erworben werden sollen.

This screenshot is identical to the one above, showing the 'Ausbildungspläne' application interface with the same table and data.

Externe ID	Name	Kurzbeschreibung	Qualifizierungen
Einarbeitung2024	Einarbeitung neuer FP	Für neue FP im System	2

Durch Zuweisung eines Ausbildungsplans zu einem Teilnehmer kann man dann im nächsten Schritt sehr einfach und schnell festlegen, mit welchen Kursen und Events der Teilnehmer die entsprechenden Qualifizierungen erwerben soll. Die Qualifizierungen erscheinen dann automatisch beim Teilnehmer als „notwendige“ Qualifizierungen, und der Teilnehmer wird automatisch für alle ausgewählten Kurse eingeladen und bei den ausgewählten Events angemeldet.

Teilnehmer

Hans Albers

Home / SQM Events & Kurse / Home

Home

Dateien

Qualifizierungen

Ausbildungsplan

Veranstaltungen

Kurse

Ausbildungsplan

Einarbeitung neuer FP

Ausbildungsplan zuweisen

	Qualifikation		Monate	Kurse/Veranstaltung	Status
1	Einweisung in das BGVP Team Nachweis, dass der FP erfolgreich in die Standards von BGVP eingewiesen wurde.		0	<input type="checkbox"/> Onboarding neuer FP (OB_FP_November) (04.11.2024 14:00) <input checked="" type="checkbox"/> Onboarding neuer FP (OB_FP_Februar) (03.02.2025 14:00) <input type="checkbox"/> Onboarding neuer FP (OB_FP_Juni) (02.06.2025 14:00)	<div></div> <div>eingeladen</div>
2	Datenschutz-Unterweisung Unterweisung für Mitarbeiter über den Schutz personenbezogener Daten	✓	10	<input checked="" type="checkbox"/> Einarbeitung in den Datenschutz (Datenschutz2024) <input type="checkbox"/> <input type="checkbox"/>	<div></div> <div>eingeladen</div>

Speichern

Eingabe erforderlich

Die neue Anwendung befindet sich in der Beta-Phase und kann ab sofort im Hauptprogramm ausprobiert werden. Wir verbessern noch die Integration in die anderen SQM-Anwendungen und wollen im nächsten Patch die Ausbildungspläne auch in die mobile Teilnehmerverwaltung einbauen, um die Administration der Franchisepartner für die Teilnahme ihrer Mitarbeiter zu erleichtern.

Monitoring von E-Learning-Kursen

Wir haben ein neues Feld für die voraussichtliche Bearbeitungsdauer von E-Learning-Kursen ergänzt:

Voraussichtliche Bearbeitungsdauer (Tage) - +

Diese Angabe soll in Zukunft in Verbindung mit den Ausbildungsplänen genutzt werden, um das Monitoring der Teilnahme an Kursen zu verbessern und Erinnerungs-E-Mails an die Teilnehmer versenden zu können.

Liste der Änderungen und Fehlerbehebungen

03 ----- 25.09.2024

- 77932: Bessere Verarbeitung bei User-Verantwortlichkeiten
- 77928: Korrekturen Risiko-Kontrollen
- 77804: Kleine Fehler im Ticketsystem behoben
- 77747: Fehler in der Versionsverwaltung von Dokumenten behoben
- 77711: Unter bestimmten Umständen konnten Newseintraege nicht gespeichert werden
- 77700: Fehler beim Drucken der Benutzerliste behoben
- 77695: Die Kalenderdarstellung war in bestimmten Berichten fehlerhaft
- 77684: Fehlermeldung bei den Mandanteneinstellungen behoben
- 77669: In Berichten wurden einige Zusatzfelder nicht uebernommen
- 77664: Fehler in Web-Artikel behoben
- 77640: Bessere Darstellung der Kurskapitel
- 77634: Fehler im Ticketsystem behoben

77633: Fehler im News-Bereich behoben
77272: Bessere Darstellung der Aufgaben und Termine
77186: Auf der Startseite können nun News nun auch ausgeblendet werden
77117: Fehler im Texteditor behoben
77076: Es kann nun auch nach Tags auf diversen Dokumentalisten gefiltert werden
75965: Felder im Fragebogen-Dokubericht ergaenzt
75725: Falsche Darstellung der Dokumentenliste
74742: Bessere Darstellung der Events auf der SQM-Homepage

0000A: Auditkopierprogramm aktualisiert
0000B: Loginverfahren verbessert
0000C: Pflichtmassnahmen bei schlechter Bewertung
0000D: Andern der externen Orga-ID verhindern
0000E: Favoritenlinks koennen nun als Kacheln angezeigt werden
0000F: Bessere Rechteabfrage der Termine im Kalender
0000G: Empfaenger-Gruppen bei Newsbeiträgen anzeigen
0000H: Kursdauer ergaenzt
0000I: Ausbildungsplaene einbaut
0000J: Gruppenchat angepasst

02 ----- 28.08.2024

77310: Fehler beim Hochladen von neuen Versionen in externen Dokumenten behoben
77237: Fehlermeldung bei der Massnahmenliste behoben
77233: Im Ticketsystem beim Mailversand mehrere Textbausteine im Editor ermöglicht
77210: Bessere Rechteabfrage in der Kennzahlenliste
77180: Fehler bei Benutzergruppen behoben
77177: Verbesserter Mailverkehr bei Veranstaltungsmails
77168: Befragungsformular korrigiert
77162: Orga-Filter in Listen korrigiert
77137: Verbesserungen an der Veranstaltungsvorlage
77074: Auditupload in der App korrigiert
77068: Fehler beim Versenden von Mails aus dem SQM behoben
77065: Erlaeuterungen im CSV-Export von Audits ergaenzt
77035: Fehler beim Upload von Dateien behoben
76992: Kleinere Verbesserungen bei E-Learning
76990: Fehlerbehebung beim Bildupload im Texteditor
76956: Verbesserter Ablauf beim Schliessen einer Veranstaltung
76942: Diverse Fehler bei Dokumenten wurden behoben
76922: Fehlermeldung bei Auditdefinitionen wurde behoben
76913: Optionen in Serienmail wurden aufgeräumt
76902: Verbesserte Tabellendarstellung bei Audits
76887: Eine Fehlermeldung wurde bei Audits behoben
76239: Sprachenauswahl in Befragungen geaendert
76238: Risiko-Matrixbericht ueberarbeitet
76174: Diverse Korrekturen Standardbericht
75788: Teilnehmerimport korrigiert

0000A: Verbesserte Tabellendarstellung im neuen Editor
0000B: Im CRM Kampagnenmanager werden Kriterien nun gespeichert
0000C: Events werden nun im Teilnehmermanagement dargestellt
0000D: In den Mandanteneinstellungen gibt es nun ein Mailtestprogramm
0000E: Im Vorlagensatz Checkity gibt es nun die Seitenvorlage Dokumentenkategorien

0000F: Im Vorlagensatz Checkity werden Ordner besser dargestellt

0000G: Kurse werden nun im Teilnehmermanagement dargestellt

0000H: Im Teilnehmermanagement gibt es nun den neuen Bericht Kurs-Matrix

01 ----- 24.07.2024

76266: Spaltenfilter wurden unter "Meine Audits" nicht korrekt gespeichert

76641: Darstellung im Kalender verbessert

76647: Importassi für Fremdsprachen bei Audits ergänzt

76648: JQuery-UI wurde auf den neuesten Stand gesetzt

76649: Verbesserte Darstellung von Links im Editor

76662: Fehler beim Anlegen von Benutzer behoben

76674: Fehler beim Anlegen von News behoben

76839: Invalidn Date bei Kalenderliste auf Startseite

00 ----- 17.07.2024

75987: Ticket-Text-Variable wurde unter bestimmten Umstaende nicht angezeigt

76001: SQM-Teilnehmer- und Benutzerabgleich wurde verbessert

76094: Link zum Teilnehmerportal wurde in der Mail fuer SQM-Admins entfernt

76137: Fehler in den Mandanteneinstellungen behoben

76172: Unter bestimmten Umstaenden wurde "Puefen und Freigeben" nicht geladen

76221: Kalender auf der SQM-Webseite wurde verbessert

76036: Verbesserter Ablauf bei Tickets

- Ende des Dokumentes -